

NOVI LIST

UPUTE
*o pripremi materijala
za tisak u Novom listu*

OSNOVNE POSTAVKE:

- **FORMATI STRANICA MORAJU BITI TOČNO DEFINIRANI**
(format PDF-a za tabloid mora biti veličine 280 x 410 mm;
za magazin veličine 210 x 280 mm)
- **SVAKA STRANICA MORA BITI U ZASEBNOM DOKUMENTU (fajlu)**
- Sve stranice za jedno izdanje moraju imati isti format, margine i rezoluciju/linijaturu ispisa (1200 dpi / 100 lpi)
- Imena fajlova za pojedino izdanje moraju biti ista (prethodno dogovorena struktura) tj. kombinacija datuma, naslova i izdanja te broja strane.

npr.: novine241110_03.pdf novine sa objavom 24. 11. 2010. – stranica 3
ili: novine25_03.pdf novine broj 25 – stranica 3,
odnosno kombinacija imena prema dogovoru.

VARIJANTE IZRADE PDF dokumenta:

1. **PDF izrada:** Press quality (export, print to PDF ili destiller)

Kompozitno, stranično ispravno, bez oznaka (paser, oznake reza i info o stranicu)

FORMATI STRANA PRILAGOĐENI CTP IZRADI PLOČA:

TABLOID	FORMAT TISKANICE:	289mm x 420mm
----------------	--------------------------	----------------------

RADNA PLOHA: 280 x 410

FORMAT POD SLOGOM: 260 x 390

MARGINE: 10 mm sa svake strane

DUPLERICA

RADNA PLOHA: 560 x 410

FORMAT POD SLOGOM: 540 x 390

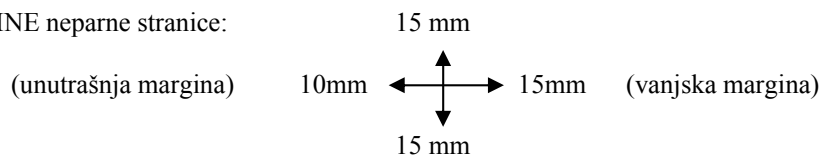
MARGINE: 10 mm sa svake strane

MAGAZIN	OBREZANI FORMAT TISKANICE:	270mm x 205mm
----------------	-----------------------------------	----------------------

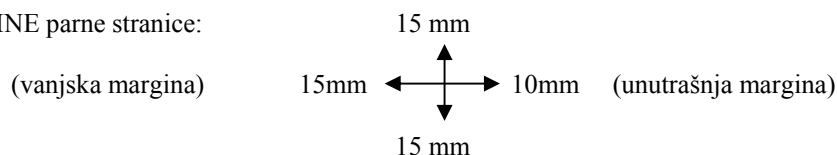
RADNA PLOHA: 210 x 280

FORMAT POD SLOGOM: 185 x 250

MARGINE neparne stranice:



MARGINE parne stranice:

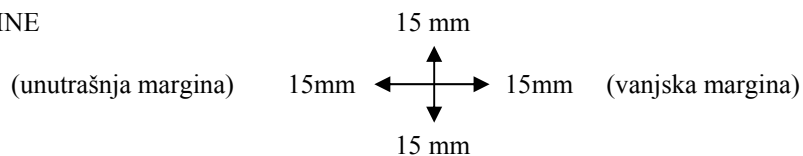


DUPLERICA

RADNA PLOHA: 420 x 280

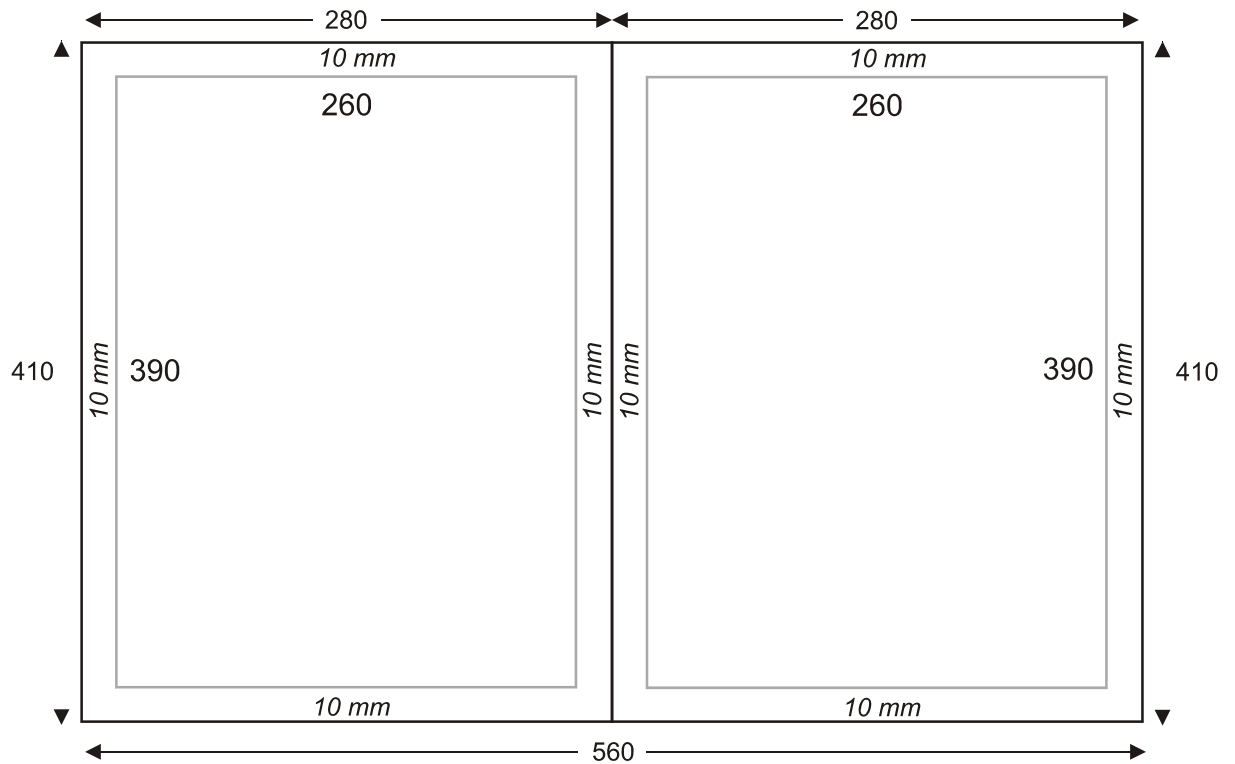
FORMAT POD SLOGOM: 390 x 250

MARGINE

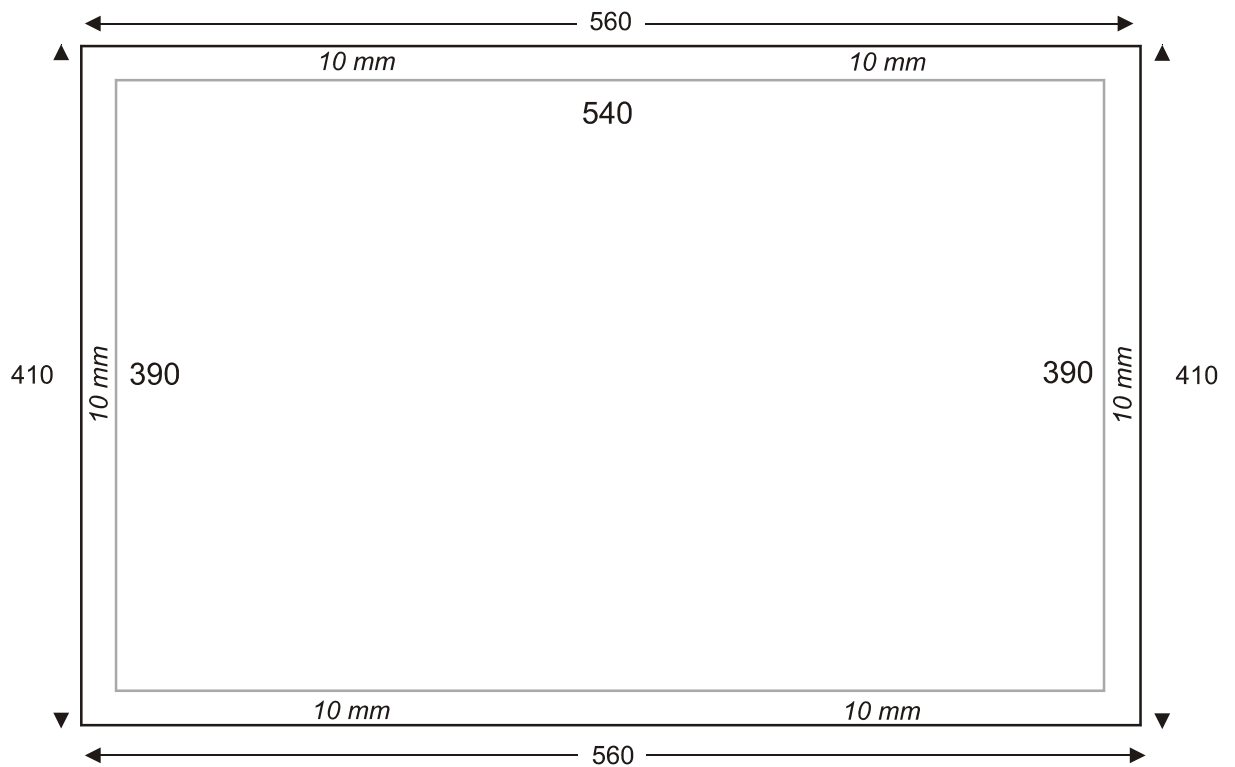


=

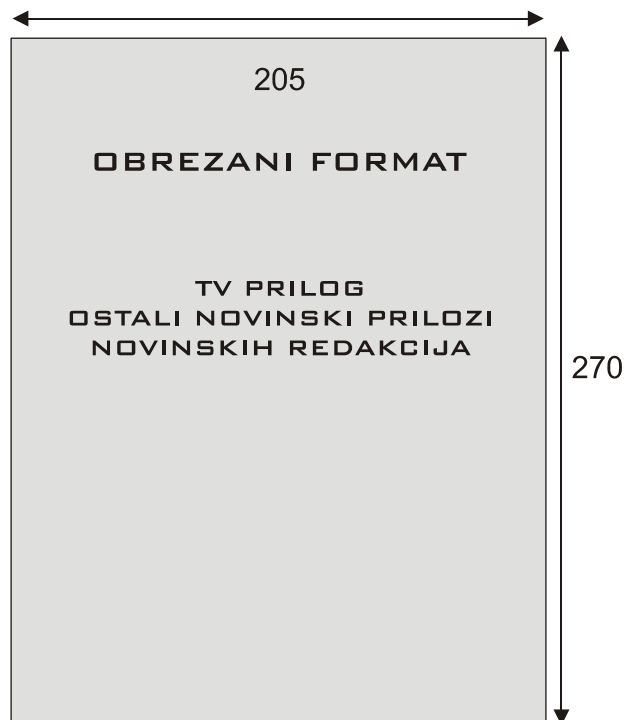
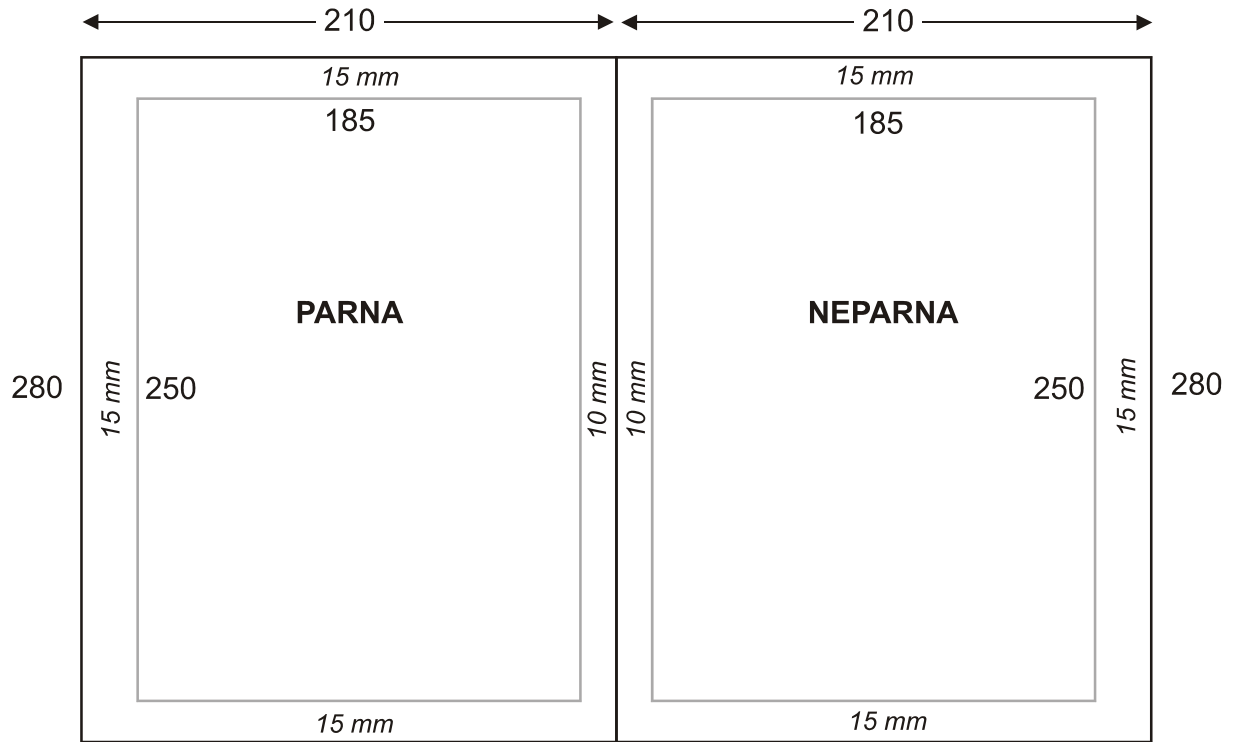
IZGLED LAYOUTA ZA TABLOID FORMAT



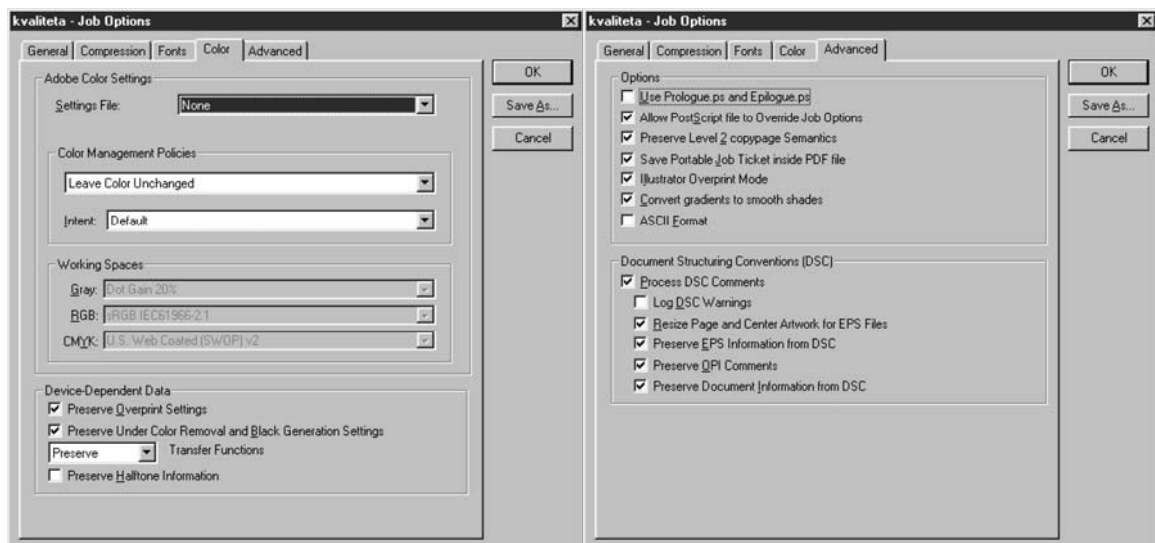
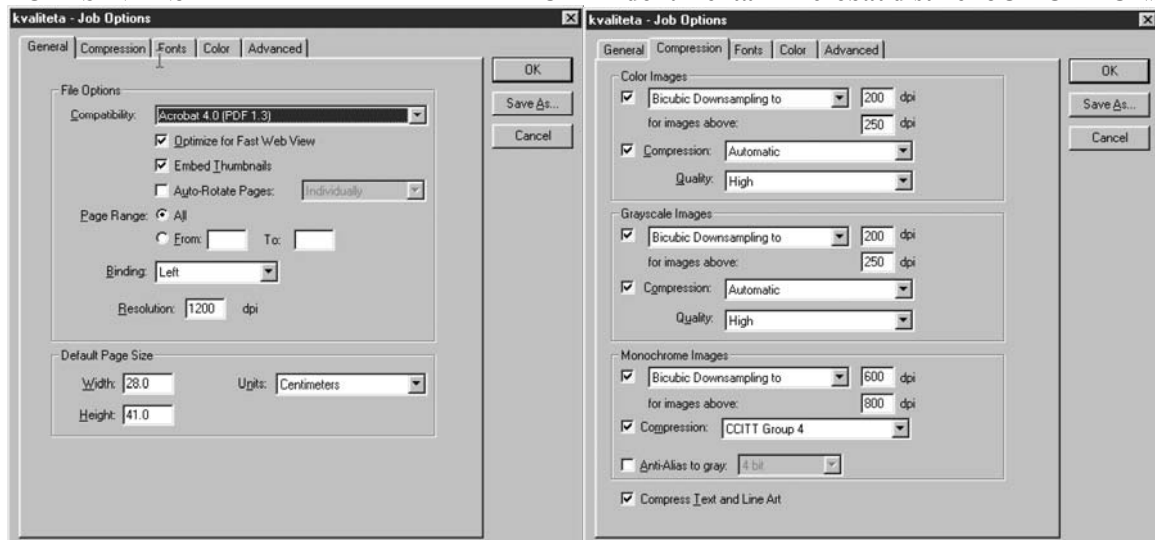
DUPLERICA



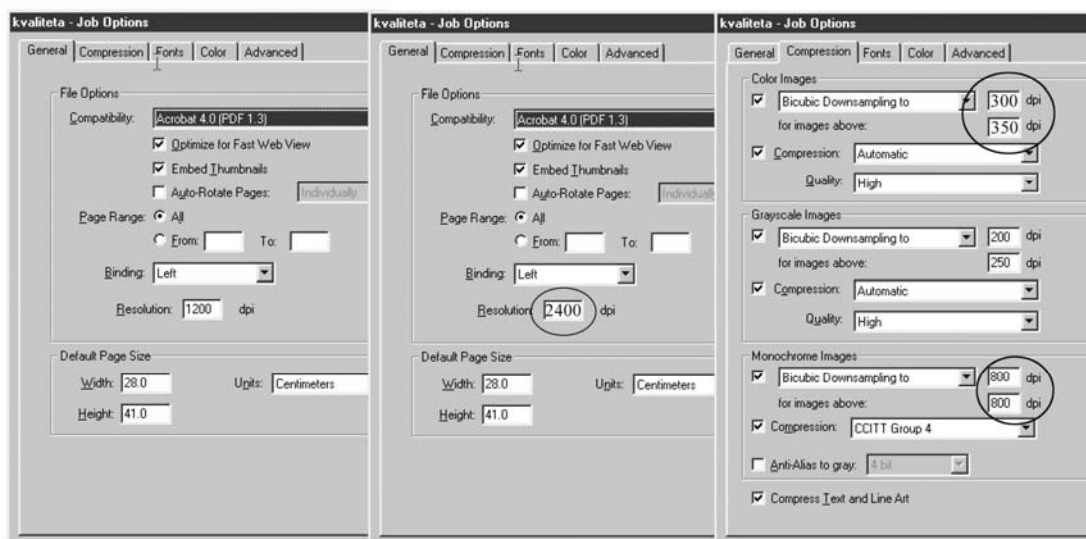
IZGLED LAYOUTA ZA MAGAZIN FORMAT



PODEŠAVANJE PARAMETARA ZA IZRADU PDF dokumenta -> Acrobat distiller JOB OPTIONS



FORMAT, RASPORED I PODEŠAVANJE PARAMETARA ZA IZRADU PDF-a za tiskalice koje se tiskaju na klasičnim offset strojevima ili heatset rotacijama



Rezolucija 1200 dpi(novine)
standardno

Rezolucija 2400 (offset iz arka)
promjena !

Rezolucija kolor slika 300 dpi
promjena !

Priprema kolornih materijala:

separacija *NOVILIST.icc*

- Oglasi u boji (cmyk) moraju biti pripremljeni kao “overprint black”.
Crna boja teksta ne smije sadržavati ni jednu drugu procesnu boju, osim black.
Jedan od uzroka nečitkog teksta jest neprimjereno odabrana veličina pisma.
Ne preporučujemo veličnu pisma manju od 7 tipografskih točaka na bijeloj pozadini, odnosno 9 pt u negativu ili na tamnijoj pozadini.
Ne preporučujemo tamnije pozadine sastavljene od više od dvije boje u kombinaciji sa bijelim tekstom.
- Za izbor i veličinu pisma Novi list ne snosi odgovornost za čitljivost u tisku.
Za naglašavanje određenih tipografskih elemenata nije preporučljivo koristiti “sive” tonove svjetlije od gustoće rastera 10% crne boje.
- Slika u boji ili crno-bijela višetonska (grayscale) skenira se u omjeru 1:1 u odnosu na objavljenu veličinu i treba biti gustoće 150 - 200 točaka po inču (dpi).
Takav tip slike koji sadrži tekst trebao bi imati rezoluciju od min. 250 dpi.
Monokromatska grafika (štrih) u omjeru 1:1 treba biti gustoće od 600 točaka po inču.